







-  Zone non constructible à l'exception des clôtures
-  Accès non clos (appartenant au lot) déplaçable sur la façade
-  Accès obligatoire
-  Accès véhicules Interdit
-  Construction en limite autorisée
-  Limite de tranche

